

# 【智空课】

## 教师端功能介绍

# 教师端界面概览



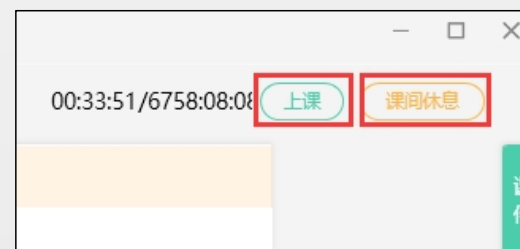
# 教学功能

# 1. 讲课及录制

鼠标放至左上角，点击“**打开摄像头**”和“**打开麦克风**”，开启音/视频设备



点击右上角“**上课**”按钮及开始录制；点击“**课间休息**”及暂停录制



点击右上角“**下课**”按钮及结束录制，并**结束课堂**；点击“**继续上课**”及恢复录制



## 2. 课件管理

1、点击打开课件，可以打开word/pdf/ppt等格式内容的文档，供老师展示课件使用，并且支持同时打开多个文档（为保证文档正常打开，请卸载WPS安装OFFICE）

2、课件分为普通课件和动态课件，普通课件为静态课件，不支持动效；动态课件支持各种动画特效



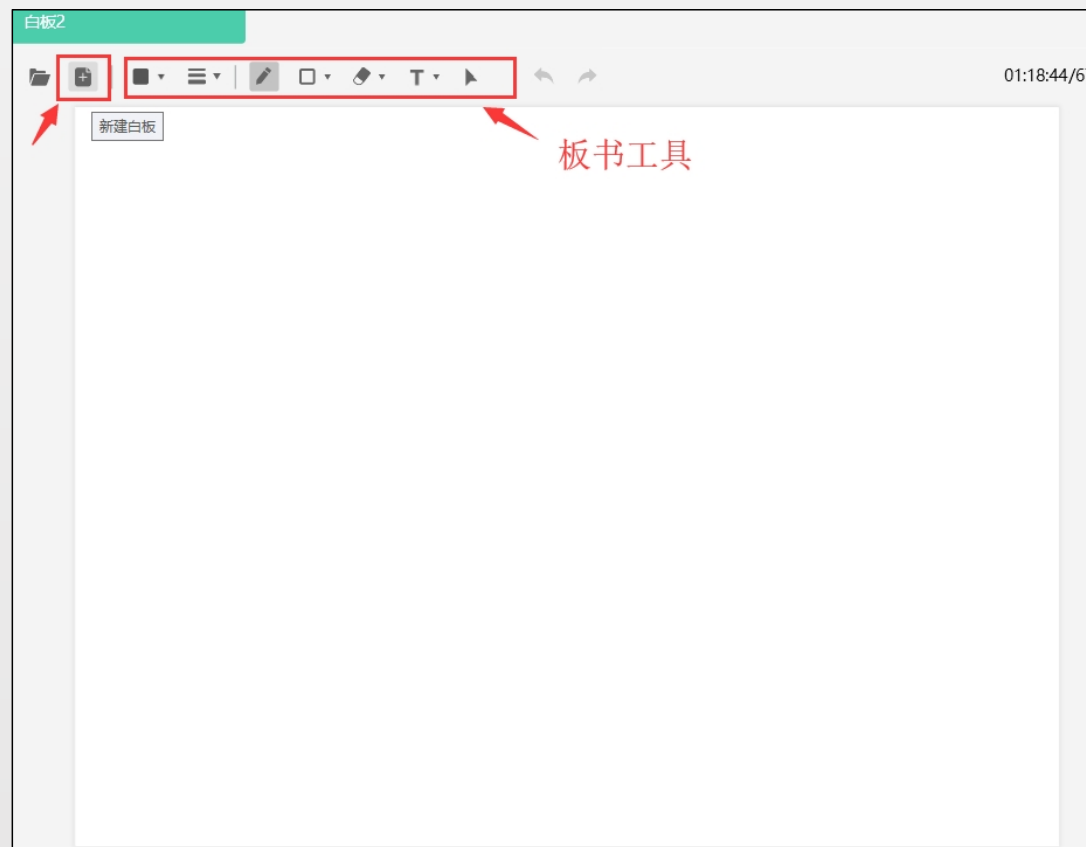
## 2. 课件管理

3、点击右侧“课件”按钮，弹出课件陈列区，所有上传的课件会自动保存云端，退出课堂再次进入课件也不会删除



### 3. 白板讲解

点击上方工具栏**新建白板**，支持同时打开多个白板；白板上可用板书工具书写图形、公式等内容，进行课堂教学



## 4. 多媒体

点击右侧**多媒体**按键，添加多媒体，  
即可播放保存在本地的音/视频



# 互动功能

## 1. 音频互动

点击右侧**互动**按钮，打开**允许连麦**；学生列表右击学生，点击发起连麦，即可和学生进行语音互动，实时问答

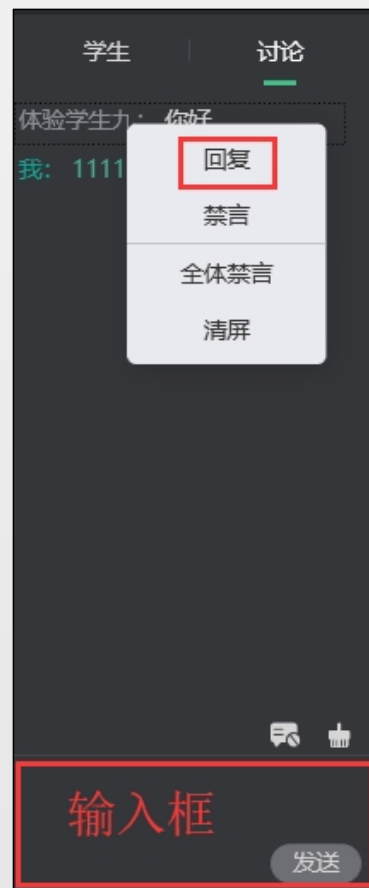


## 2. 文字互动

左侧点击**讨论**按钮，进入讨论区。  
支持文字输入，敲击Enter键发送聊天信息，使用**Ctrl+Enter**换行。  
老师可鼠标右击具体一条文字信息进行回复，回复内容全体可见，相当于@某人



让学习更简单



### 3、在线答题



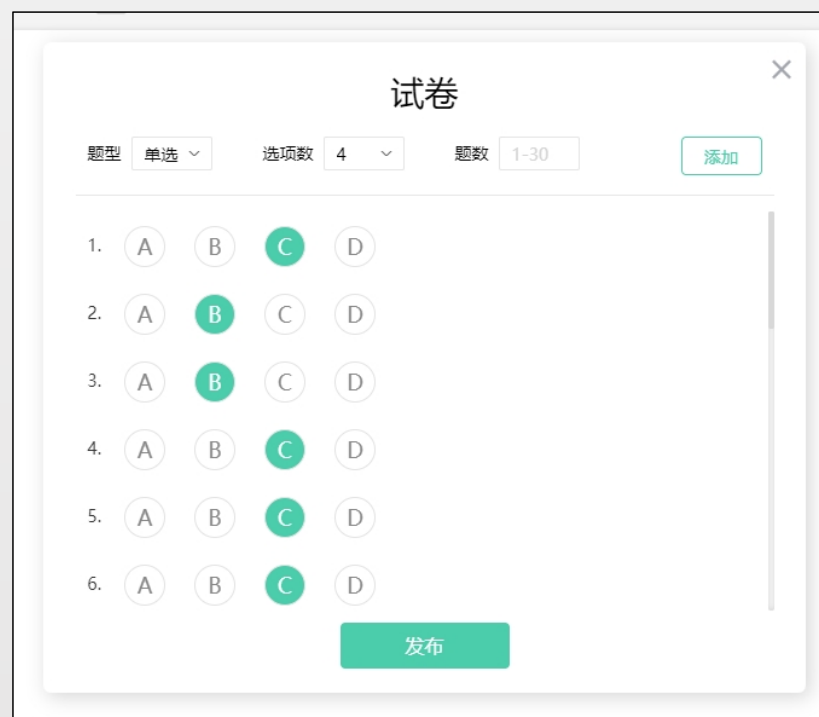
让学习更简单

答题卡：点击右侧**互动**按钮，点击**答题卡**，可发布答题卡，支持单选、多选、判断



### 3、在线答题

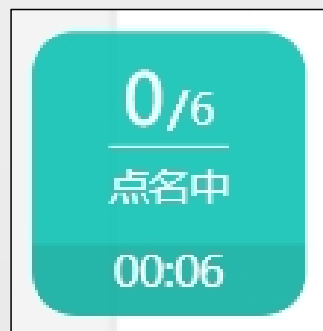
试卷：点击右侧**互动**按钮，点击**试卷**，可发布试卷，支持单选、多选；点击设置正确答案即可发布



# 监管功能

# 1. 在线点名

上课期间，老师可以通过发起点名的方式来查看同学上课认真程度，并可以在课后导出相关点名应答情况的数据



## 2. 锁屏/禁言



智学网  
zhixue.com

让学习更简单

锁屏：

锁屏功能用于将学生的客户端最大化并置顶，学生只能保持课堂页面，无法切换应用。教师和助教的客户端不受锁屏的影响。当教师点击下课时，将自动解除所有学生的锁屏状态。



## 2. 锁屏/禁言

禁言：

教师和助教可以在讨论区右击鼠标进行**全体禁言**，或者点击下方全体禁言按钮，也可以选中某位学生进行单独禁言，**只对学生角色生效**，并不会限制教师和助教的聊天权限。



### 3. 在线统计



演示培训课程 **直播**

讲师：尤成 教师一

助教：祁鹏 助教一

开课时间：2018-04-13 — 2019-04-13

模式：**个人课程**

有87人在听 导出报名表

第1讲 智空课试讲课程一 2018-05-12 19:00 **正在直播**

第2讲 智空课试讲课程二 2018-04-29 02:40 **正在直播**

第3讲 回放专用课程 2018-04-17 21:38 **已直播**

进入直播 更多操作

布置个性化作业 布置课后作业 讲义管理 **在线统计**

在线统计功能

在线统计功能只能够在**上课期间**点击进入查看

课程结束后**无法再点击**

智空课试讲课程一-学生实时在线情况

刷新

高三年级50班 高一年级1班 高一年级12班 高一年级21班 高一年级27班 高一年级30班 高一年级33班 高一年级34班

高一年级90班 **高三年级1班** 高三年级2班 高三年级3班 **高一年级38班**

总体在线情况

**34** 报名人数

**1** 在线人数

未在线名单

体验学生十四 体验学生一 体验学生二 体验学生三 体验学生四 体验学生五 体验学生六 体验学生七 体验学生八 体验学生九 体验学生十 体验学生十一 体验学生十二 体验学生十三 体验学生三十 体验学生十五 体验学生十六 体验学生十七 体验学生十八 体验学生十九 体验学生二十 体验学生二十一 体验学生二十二 体验学生二十三 体验学生二十四 体验学生二十五 体验学生二十六 体验学生二十七 体验学生二十八 体验学生二十九 魏圆圆 孙庆庆

选择班级

当前班级的在线人数比

## 4. 教师APP巡课



让学习更简单



“查看未在线名单”：按照班级显示上课学生名单，下拉即可实时刷新

“批量短信提醒”：一键发送短信，提醒学生及时听课



## 4. 参与率表与签到表导出

图一为参与率表、图二为签到表



图一

A	B	C	D	E	F
	高一年级6班 (报名人数6人, 直播参训人数6人, 直播满勤人数4人, 直播缺勤人数0人, 观看人数6人)				
姓名	是否参与直播	参与直播时长	是否满勤	观看终端	是否观看回看
	是	0.85小时	是	PC客户端	否
	是	0.76小时	否	安卓移动端	否
	是	0.89小时	是	PC客户端	是
	是	0.66小时	否	安卓移动端	否
	是	0.89小时	是	PC客户端	是
	是	0.90小时	是	PC客户端	否

图二

智空课操作培训 (签到人数4人, 报名人数6人)	
姓名	第1次签到
	否
	否
	是
	是
	是
	是

# 智慧空中课堂 学生端操作手册

---

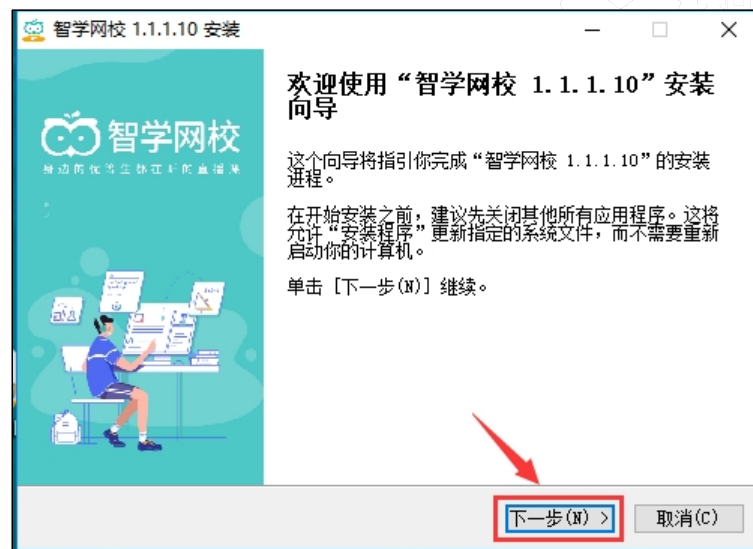
打造更符合实际教学场景的在线教学服务解决方案

2019年10月

## 学生客户端安装

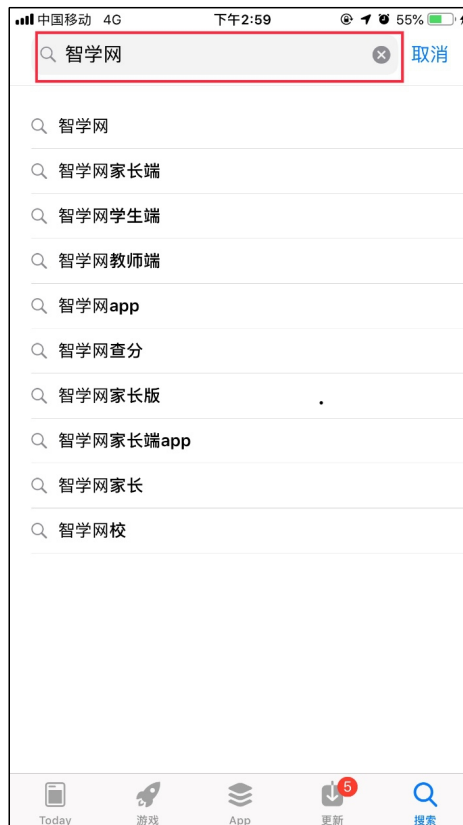
**PC端下载：**开课前工作人员会将客户端下载链接投放至QQ群内，用户使用浏览器打开链接下载

**PC端安装：**双击打开安装包，点击下一步，安装完成桌面出现**智学网校**图标



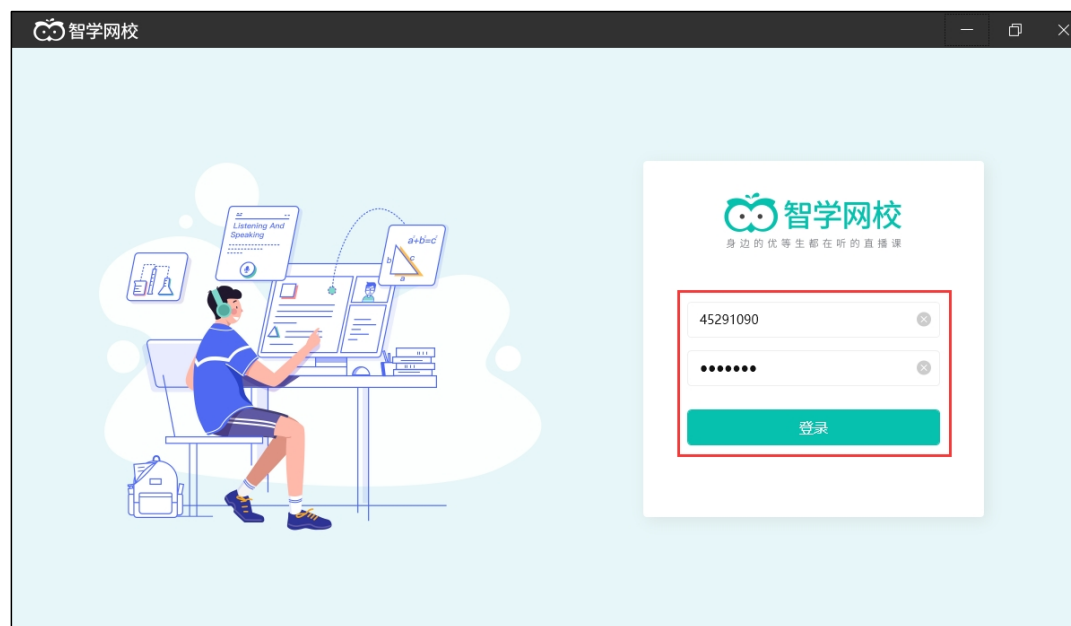
## 学生客户端安装

移动端下载安装：手机或  
平板在应用商店搜索“**智  
学网**”，下载安装即可。  
家长端和学生端均可参课。



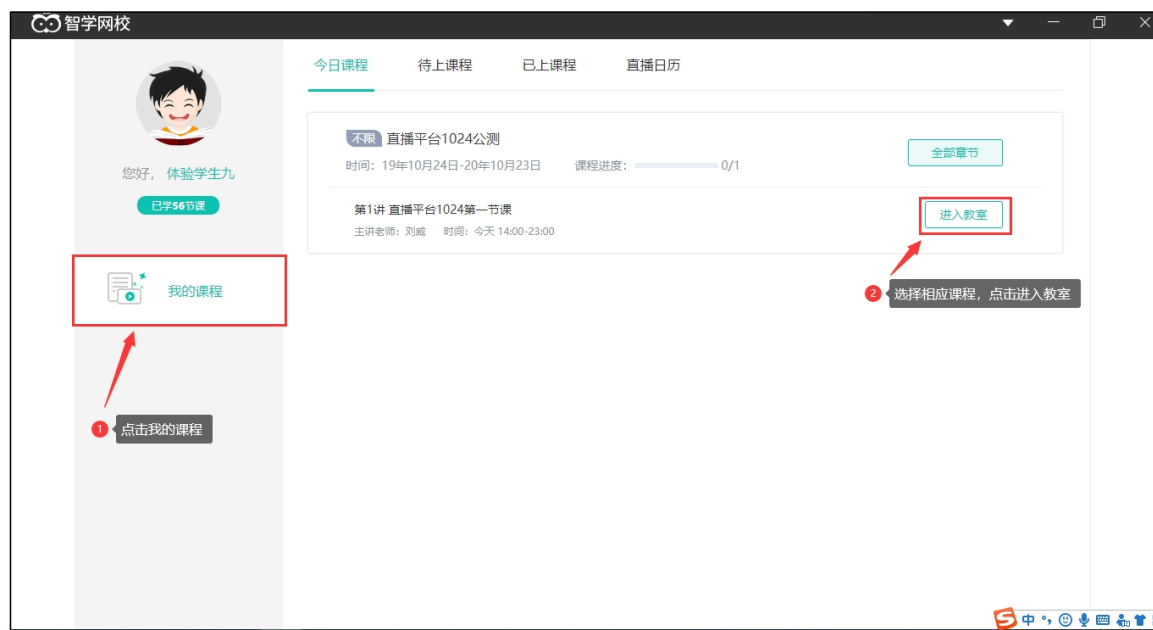
## PC端操作流程

1、双击打开智学网  
校，输入账号密码，  
点击登录。



## PC端操作流程

2、点击**我的课程**，  
在**今日课程**中找到对  
应课程，点击**进入教  
室**



## PC端操作流程

3、进入课堂页面如图，分为**课件展示区**、**视频区**和**讨论区**

智学网 zhixue.com

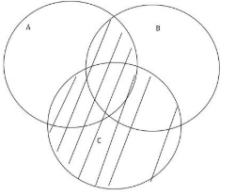
测试九

第四次阳光作业数学（实验班）  
命题人：汪小江 审题人：徐朴

选择题

1. 表示图形中的阴影部分（ ）

A.  $(A \cup C) \cap (B \cup C)$     B.  $(A \cup B) \cap (A \cup C)$   
C.  $(A \cup B) \cap (B \cup C)$     D.  $(A \cup B) \cap C$



第1页，共10页

讨论

我：你好

[老师]孙奕林：1111111

只看老师

输入发送内容 发送

点击连麦

## 移动端操作流程

1、手机或平板点击  
打开**智学网**app，输  
入账号密码登录。登  
录进入，点击右下角  
的**我的**，选择**我的课  
程**





# 移动端操作流程

2、在**今日课程**中，  
选择相应课程，点击  
**正在直播**，最后点击  
**进入课堂**



## PC端操作流程

### 3、进入课堂页面 如图，布局与pc端 一致



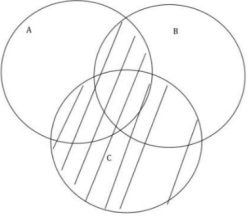
智学网  
zhixue.com

第四次阳光作业数学（实验班）  
命题人：汪小江 审题人：徐朴

选择题


1. 表示图形中的阴影部分（    ）

A.  $(A \cup C) \cap (B \cup C)$     B.  $(A \cup B) \cap (A \cup C)$   
C.  $(A \cup B) \cap (B \cup C)$     D.  $(A \cup B) \cap C$



第1页，共10页

点击连麦



我：你好  
[老师]孙奥林: 1111111

点击输入聊天内容



谢谢观看

